

Meltemi luftporter:



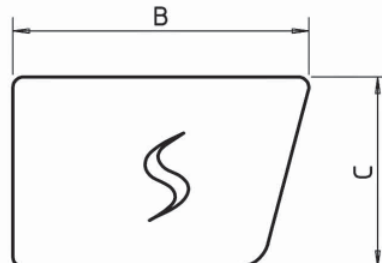
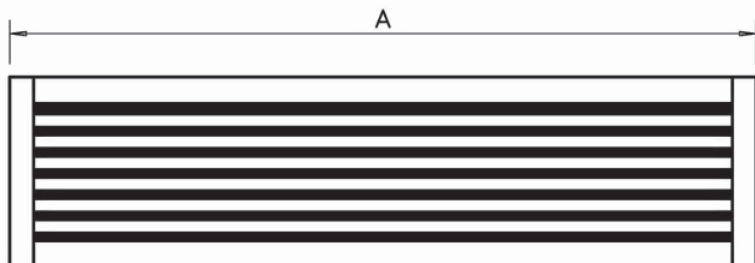
- ▶ **Meltemi MU-serie**
- ▶ **Meltemi MC-serie**

**MU-1500 og MC-1000 er lagervare.*

Modell-gruppene av SABIANA MELTEMI luftporter tilbyr en maksimal fleksibilitet innen beskyttelse av luftstrømmer gjennom dører og porter. Ved å montere enheten over dører på f.eks. butikker og lagerbygg, hindres kalde eller varme luftstrømmer å komme ut eller inn av lokalene. Dette gir et mer stabilt inneklima og temperatur på steder hvor dører åpnes ofte.

Denne modellgruppen av høy effekt luftporter beskytter godt mot kald luft som strømmer inn dører på norske vinterdager, og tapet av kjølig luft i rommet når varmen er stor ute.

Bruken av høyhastighetsvifter gjør også disse modellene fra SABIANA godt egnet for beskyttelse mot insekter hvor det lages mat. Strømmen av luft som slår ned foran døren inn til rommet hindrer insekter i å komme inn.



| Modell | MR-600 | MR-800 | MU-1000 | MU-1500* | MC-1000* | MC-1500 | MI-1000 | MI-1500 | |
|------------|--------|--------|---------|----------|----------|---------|---------|---------|----|
| A | 640 | 840 | 1070 | 1570 | 1070 | 1570 | 1070 | 1570 | |
| B | 256 | 256 | 300 | 300 | 417 | 417 | 530 | 530 | |
| C | 160 | 160 | 200 | 200 | 280 | 280 | 363 | 363 | |
| vekt kg | A | 7 | 8 | 15 | 22 | 25 | 35 | 55 | 72 |
| | W | 9 | 10 | 18 | 24 | 30 | 40 | 60 | 76 |
| | E | 7 | 9 | 19 | 24 | - | - | - | - |

| Modell | Horisontal og vertikal installasjon | | | | Horisontal installasjon | | | |
|------------------------------|-------------------------------------|--------|-----------|-----------|-------------------------|-------------|-------------|-------------|
| | MR-600 | MR-800 | MU-1000 | MU-1500* | MC-1000* | MC-1500 | MI-1000 | MI-1500 |
| Luftmengde m ³ /h | 310 | 360 | 950/650 | 1450/1000 | 2000/1350 | 3000/2000 | 3400/2700 | 5100/4050 |
| Ytelse 80/60/15 kW | 2,6 | 3,6 | 5,1 / 4,1 | 9,0 / 7,6 | 5,8 / 4,7 | 13,6 / 11,2 | 27,4 / 24,0 | 43,0 / 37,6 |
| Lydtrykk dB(A) | 50 | 50 | 50/47 | 51/48 | 64/54 | 65/55 | 70/67 | 71/68 |
| Δt^2 °C | 24 | 29 | 16/18 | 18/22 | 9/10 | 13/16 | 24/26 | 25/27 |
| Opptatt | 0,5 | 0,6 | 0,4 | 0,6 | 1,4 | 2,6 | 1,7 | 2,8 |
| Spennning | 230V | 230V | 230V | 230V | 230V | 230V | 400V | 400V |

Tekniske data:

MU-serien:

MU serien av luftporter for kontorer og butikkmiljøer kombinerer nytten av mest avansert teknologi og fleksibel modulsystem. Disse kompakte enhetene kan monteres en og en eller kombineres for å gi en bredere luftport. Fjernkontrollen og sammenkoblingssettet gir deg mulighet til betjene flere enheter samtidig med kun en kontroll.

De kraftige viftebladene og en to-akslet motor gir viften god ytelse og en "blåsehøyde" på 2,5 meter. Dette beskytter godt mot vinterkulde, sommerhete, støv og forurensning.

| | MU-1000/15000A | MU-1000/1500E | MU-1000/1500W |
|-------|-------------------|---------------|---------------|
| | HIGH SPEED | | |
| 0 m | 9.0 m/s | 9.0 m/s | 8.0 m/s |
| 0.5 m | 6.5 m/s | 6.5 m/s | 5.0 m/s |
| 1 m | 4.6 m/s | 4.6 m/s | 3.1 m/s |
| 1.5 m | 3.0 m/s | 3.0 m/s | 2.4 m/s |
| 2 m | 2.4 m/s | 2.4 m/s | 2.1 m/s |
| 2.5 m | 2.0 m/s | 2.0 m/s | 1.7 m/s |

MC-serien:

MC serien av luftporter er beregnet på store industribygg med større porter/dører. Den har den samme konstruksjon som MU-serien, med kraftige vifteblader og to-akslet motor, men er enda kraftigere og har en "blåsehøyde" på 4 meter.

Leveres i to bredder: 1 meter og 1,5 meter. Disse kan lett settes sammen for å lage en bredere og større luftport. Du trenger også her kun en fjernkontroll hvis man ønsker dette.

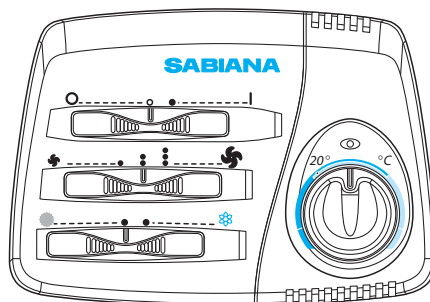
Muligheten for varmluft er mulig ved å koble modellen opp mot en varmtvannskilde.

| | MC-1000/15000A | MC-1000/1500W |
|-------|-------------------|---------------|
| | HIGH SPEED | |
| 0 m | 14.0 m/s | 11.0 m/s |
| 0.5 m | 11.0 m/s | 6.2 m/s |
| 1 m | 6.7 m/s | 4.5 m/s |
| 1.5 m | 5.1 m/s | 3.8 m/s |
| 2 m | 4.3 m/s | 3.4 m/s |
| 2.5 m | 3.8 m/s | 3.0 m/s |
| 3 m | 3.4 m/s | 2.8 m/s |
| 3.5 m | 3.2 m/s | 2.6 m/s |
| 4 m | 3.0 m/s | 2.5 m/s |

Veggmontert elektronikk kontroller:

For enheter med varmtvann; MU og MC serien.

- Manuell bryter for 2 hastighets vifte.
- Sommer/vinter bryter.
- Elektrisk romtermostat for vifte (ON - OFF).
- Elektrisk romtermostat for vannventil (ON - OFF).
- Den tillater kontroll av lavtemperatur cut-out temp.



Produkt:

Varenr:

Kode:

Pris:

| | | | |
|------------------------|---|---------|--|
| Sabina Meltemi MU-1000 | (230V 1-fas z-hastighet. varmtvannsbateri 8bar, 1/2" tilkobling). | 0039014 | |
| Sabina Meltemi MU-1500 | (230V 1-fas z-hastighet. varmtvannsbateri 8bar, 1/2" tilkobling). | 0039015 | |
| Sabina Meltemi MC-1000 | (230V 1-fas z-hastighet. varmtvannsbateri 8bar, 1/2" tilkobling). | 0039024 | |

| | | |
|--|---------|--|
| Veggmontert elektronikk kontroller TMO-T | 9060161 | |
| 3/4" treveisventil AV/PÅ med motor | 9039031 | |
| 3/4" treveisventil AV/PÅ med motor | 9039034 | |
| Sammenkoblings-kit for MV og MC | 9039005 | |
| Dørbryter | 9039001 | |